

SIMPLEMESH SLIM SP

CATAS®

81-08


EN 1335 B

D.LGS. 81
del 2008

DESCRIZIONE

La poltrona operativa Slim si distingue per le sue dimensioni più compatte, che la rendono ideale per ambienti di lavoro dove lo spazio è un elemento fondamentale. Lo schienale fisso, rivestito in rete nera, è abbinato a un supporto lombare imbottito regolabile in altezza, garantendo ergonomia e comfort superiori durante l'intera giornata lavorativa. Progettata per offrire massima resistenza e durata, la struttura è dotata di una lama in acciaio che assicura robustezza anche negli utilizzi più intensivi, rispondendo alle esigenze professionali più esigenti. Di serie, è equipaggiata con un meccanismo sincronizzato a 3 blocchi e con la regolazione della profondità della seduta (traslatore), per una personalizzazione ottimale del comfort. Essenziale e funzionale, la poltrona Slim unisce praticità e prestazioni avanzate, rendendola la scelta perfetta per uffici moderni e dinamici che richiedono affidabilità e semplicità in un design compatto.

PLASTICHE



Nero

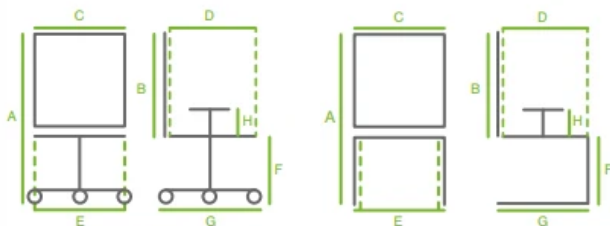
PESO E GARANZIA

110
KG

3
ANNI

Considerando il peso massimo consigliato da ITALIAN SEDIOLITI. Per le condizioni di garanzia, consultare le condizioni generali di vendita all'inizio del listino.

DIMENSIONI

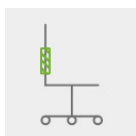


	A	B	C	D	E	F	G	H
SLM RT SY3T AB1 SP	96/108	55	45	43	47	42/54	67	16/24



SCHIENALE

Fisso ed ergonomico su lama d'acciaio, rivestito con rete



POGGIARENI

Imbottito e regolabile in altezza



BRACCIOLI

In materiale plastico regolabili in 1 dimensione. Pad in PP



SEDILE (400)

Polipropilene caricato ricoperto di resina espansa ad alta densità (40kg/m³), spessore 40mm. Imbottitura estraibile per facile sostituzione



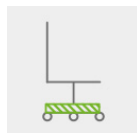
MECCANISMO (SY3T)

Syncro 3 blocchi con regolazione in base al peso dell'utilizzatore e dispositivo anti ritorno. Traslatore per regolazione profondità della seduta.



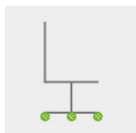
GAS

Gaslift classe 4



BASE

Nylon caricato fibravetro con anello di sicurezza in metallo estraibile, diametro 670mm



RUOTE

Autofrenanti di tipo W per tutti i pavimenti

Schiena rete nera Sedile Alba
nero

